

# Skitouren Sesvenna

Skitourentage in der Sesvennagruppe



# Skitouren Sesvenna

## Skitourentage in der Sesvennagruppe

### TAG 1

#### HÜTTENAUFSTIEG & KLEINE SKITOUR ODER AUSBILDUNG

Wir treffen uns am Bahnhof in Zernez. Mit dem Postauto fahren wir über den Ofenpass nach Mals im oberen Vinschgau. Von Mals nach Schlinig fahren wir mit einem Skibus. Nun geht unsere Reise mit Ski und Fellen weiter. Wir steigen durch das Tal auf, vorbei an der Schliniger Alm bis unter die schwarze Wand. Diese Felsbarriere umgehen wir auf der rechten Talseite und erreichen nach etwa zwei Stunden die Sesvenna Hütte, welche für die nächsten Tag unser Ausgangspunkt ist.

Am Nachmittag machen wir je nach Lust und Laune, Wetter und Verhältnissen noch eine kleine Skitour oder einen Ausbildungsblock.

▲ 2258 m ⌚ 2 Stunden ↑ 530 hm / 2 h

### TAG 2

#### PIZ SESVENNA

Gleich hinter der Hütte beginnt der Aufstieg zur Sesvennascharte. Wenn wir diese erreichen, haben wir einen wunderbaren Blick auf unser heutiges Gipfelziel. Nach einer kurzen Abfahrt steigen wir über den kleinen Vadret da Sesvenna auf bis an den Fuss des Ostgrates. Hier machen wir ein Skidepot und erreichen mit Steigeisen den Gipfel. Ein herrliches Gipfelpanorama dürfen wir während unserer Pause geniessen, bevor wir die schönen Pulverschneehänge des Sesvennagletscher runterfahren. Um wieder über die Fuorcla da Sesvenna zurück zur Hütte zu gelangen, müssen wir nochmals einen kurzen Gegenstieg bewältigen.

▲ 3204 m ⌚ 6 Stunden ↑ 1200 hm / 4 h ↓ 1200 hm

### TAG 3

#### FUORCLA DA RIMS

Am letzten Tag haben wir verschiedene Möglichkeiten um wieder zurück in die Schweiz zu gelangen. Wir



wählen die beste aus, je nach Wetter, Verhältnissen und Kondition. Eine Möglichkeit ist der Aufstieg auf die Fuorcla da Rims mit anschließender langer Abfahrt nach Scuol.

▲ 2935 m ⌚ 5 Stunden ▲ 900 hm / 3 h ▼ 1700 hm




# Skitouren Sesvenna

## Skitourentage in der Sesvennagruppe

### Daten und Preise Gruppe

von 02.03.2020 bis 04.03.2020	<b>750</b> CHF		Bergführer <b>Team-Bergführer</b> Unterkunft Sesvenna Hütte Anmeldeschluss 24.02.2020
von 09.03.2020 bis 11.03.2020	<b>750</b> CHF		Bergführer <b>Team-Bergführer</b> Unterkunft Sesvenna Hütte Anmeldeschluss 02.03.2020


(Mindestens 4 bis maximal 5 Teilnehmer)

 <b>Inklusivleistungen</b>	 <b>Zusatzkosten</b>	 <b>Buchbare Zusatzleistungen</b>
<ul style="list-style-type: none"> <li>• Übernachtungen</li> <li>• Halbpension</li> <li>• Marschtee</li> <li>• Klettergurt*</li> <li>• Leicht-Steigeisen*</li> </ul>	<ul style="list-style-type: none"> <li>• Getränke beim Abendessen</li> <li>• Transport (Postauto, Zug)</li> </ul>	

# Skitouren Sesvenna

## Skitourentage in der Sesvennagruppe

 **Saison**  
März

 **Wochentage**  
siehe Daten

 **Dauer**  
3 Tage

 **Schwierigkeit**  
mittel

### Anforderungen

Grundkondition für Skitouren bis 1200 Höhenmeter Aufstieg. Skitourenenerfahrung und gute Tiefschneetechnik erforderlich. Die Tour ist möglich mit Splitboard, bei sehr guter Tourenerfahrung. Snowboardern mit Schneeschuhen raten wir davon ab.

### Material

- Tourenski mit Fellen
- LVS, Schaufel, Sonde
- Klettergurt
- Leicht-Steigeisen
- Harscheisen

 [komplette Materialliste](#)

### Treffpunkt

10 Uhr Zernez Bahnhof

### Anreise

**Parkplätze:**  
Wir empfehlen dir mit ÖV anzureisen, da der Start- und Endpunkt der Tour nicht am selben Ort ist. Wenn du mit dem Auto anreisen möchtest, kannst du in Zernez dein Auto gleich beim Bahnhof parkieren (kostenlos).

#### ÖV

Zernez ist gut mit den öffentlichen Verkehrsmitteln erreichbar.

### Unterkunft / Komfort

Übernachtung im 4- oder 6-Bettzimmer. Duschen ist auf der Hütte möglich (3 € pro Person)

### Good to know

Auf der Hütte können auch Lunch-Pakete bezogen werden. So musst du nicht den ganzen Proviant für die drei Tage mittragen.

# Skitouren Sesvenna

**Skitourentage in der Sesvennagruppe**

