

# Piz Palü Bumiller Pfeiler

Der schwierigste von den drei Nordwandpfeiler am Palü.



# Piz Palü Bumiller Pfeiler

**Der schwierigste von den drei Nordwandpfeiler am Palü.**

## VORTAG

### **BERGHAUS DIAVOLEZZA**

Wir treffen uns zum leckeren Abendessen im Berghaus Diavolezza, besprechen den Tagesablauf und prüfen unsere Ausrüstung.

▲ 2973 m

## TAG 1

### **ÜBER DEN BUMILLER PFEILER AUF DEN PIZ PALÜ**

Vom Berghaus Diavolezza steigen wir in der Nacht ab auf den Persgletscher. Nach 1.5 Stunden erreichen wir den Fuss des Bumiller Pfeilers. Zuerst im Eis und danach in wunderschöner Felskletterei bis unter die spektakuläre Eisnase des Hauptgipfels. Wenn wir diese überwunden haben, trennen uns nur noch wenige Meter vom Gipfel. Der Abstieg ist entlang der Normalroute.

▲ 3899 m ⌚ 11 Stunden ⬆ 1300 hm / 8 h ⬇ 1300 hm / 3 h 🤝 sehr gute  
Hochtourenenerfahrung

# Piz Palü Bumiller Pfeiler

**Der schwierigste von den drei Nordwandpfeiler am Palü.**

## Preise Gruppe

(Mindestens 1 bis maximal 1 Teilnehmer)

## Preise Privat

**1600** CHF

eine Person

(Maximale Teilnehmerzahl pro Bergführer: 1)



### Inklusivleistungen

- Bergführer
- Übernachtung
- Halbpension
- Marschtee
- Bergbahn



### Zusatzkosten

- Getränke beim Abendessen



### Buchbare Zusatzleistungen

- diavolezzazusatzleistungen

# Piz Palü Bumiller Pfeiler








**Der schwierigste von den drei Nordwandpfeiler am Palü.**

 **Saison**  
Juli - September

 **Wochentage**  
täglich

 **Dauer**  
1 Tag

 **Schwierigkeit**  
schwierig

 <b>Anforderungen</b>	 <b>Material</b>	 <b>Treffpunkt</b>
sehr gute Hochtourenenerfahrung, Kletterei bis zum fünften Grad, sehr gute Steigeisentechnik	<ul style="list-style-type: none"><li>• Klettergurt</li><li>• Steigeisen</li><li>• Pickel</li><li>• Helm</li></ul> <p> <a href="#">komplette Materialliste</a></p>	18 Uhr zum Apéro im Berghaus Diavolezza. Dein Bergbahnen-Ticket ist auf deinen Namen an der Kasse der Bergbahn Diavolezza hinterlegt.
 <b>Anreise</b>	 <b>Unterkunft / Komfort</b>	 <b>Good to know</b>
<p><b>Parkplätze:</b> Bei der Talstation Diavolezza kannst du gratis parken.</p> <p><b>ÖV</b> 2 min Fussmarsch vom Bahnhof Bernina Diavolezza bis zur Talstation Diavolezza.</p>	Hotelbetrieb im Berghaus Diavolezza. Wir kommen nach der Tour wieder zurück zur Diavolezza. Das heisst, du kannst hier etwas deponieren.	

# Piz Palü Bumiller Pfeiler

**Der schwierigste von den drei Nordwandpfeiler am Palü.**

