

# Hochtouren Einsteigerkurs Silvretta

Das Silvrettagebiet bietet uns ideale Ausbildungstouren für Einsteiger.



# Hochtouren Einsteigerkurs Silvretta

**Das Silvrettagebiet bietet uns ideale Ausbildungstouren für Einsteiger.**

## TAG 1

### FELSAUSBILDUNG BEI DER TUOI HÜTTE

Hüttenaufstieg von Guarda in die Tuoi-Hütte. Ausbildung in Hüttennähe am Nachmittag.

Der Nachmittag steht ganz im Zeichen der Ausbildung des Kletterns. Hier finden wir ideales Gelände vor, um dir die Grundlagen für Klettereien auf Hochtouren zu vermitteln. Im Vordergrund stehen heute: Kletter- und Sicherungstechnik, Knoten, Abseilen.

▲ 2250 m ⌚ 2.5 Stunden ↑ 600 hm / 2.5 h

## TAG 2

### EISAUSBILDUNG AUF DER DREILÄNDERSPITZE

Ausbildungstour auf die Dreiländerspitze (3197m) und Abstieg in die Wiesbadener Hütte

Wir verlassen für heute die Materie Fels und begeben uns ins Eis. Die Eisausbildung führen wir praxisorientiert durch und kombinieren sie gleich mit dem Aufstieg über den Vadret Tuoi und den Abstieg über den Vermuntgletscher bis zur Wiesbadener Hütte. Unsere Ausbildungsinhalte unterwegs werden sein: Gehen am Seil, Steigeisen-, Pickel- und Sicherungstechnik und ein Flaschenzug.

▲ 3197 m ⌚ 5.5 Stunden ↑ 950 hm / 3.5 h ↓ 753 hm / 2 h

## TAG 3

### PIZ BUIN

Ausbildungstour auf den Piz Buin und Abstieg via Silvrettahütte nach Klosters.






Heute setzen wir das Gelernte um. Frühmorgens starten wir im Stirnlampenlicht von der Wiesbadener Hütte und steigen über den Ochsentaler Gletscher hoch bis zum Piz Buin. Auf dem höchsten Berg des Voralbergs genießen wir die Aussicht und steigen danach über den Silvrettagletscher Richtung Silvrettahütte ab. Nun geht es gemütlich runter bis nach Klosters.

▲ 3312 m   ⌚ 8 Stunden   ▲ 870 hm / 3 h   ▼ 1660 hm / 5 h




# Hochtouren Einsteigerkurs Silvretta

**Das Silvrettagebiet bietet uns ideale Ausbildungstouren für Einsteiger.**

## Daten und Preise Gruppe

von 06.07.2020 bis 08.07.2020	<b>995</b> CHF		Bergführer <b>Team-Bergführer</b> Anmeldeschluss 29.06.2020
von 13.07.2020 bis 15.07.2020	<b>995</b> CHF		Bergführer <b>Andy Steingruber</b> Anmeldeschluss 06.07.2020
von 20.07.2020 bis 22.07.2020	<b>995</b> CHF		Bergführer <b>Duri Grob</b> Anmeldeschluss 13.07.2020
von 10.08.2020 bis 12.08.2020	<b>995</b> CHF		Bergführer <b>Team-Bergführer</b> Anmeldeschluss 03.08.2020
von 17.08.2020 bis 19.08.2020	<b>995</b> CHF		Bergführer <b>Team-Bergführer</b> Anmeldeschluss 10.08.2020

(Mindestens 3 bis maximal 4 Teilnehmer)

 <b>Inklusivleistungen</b>	 <b>Zusatzkosten</b>	 <b>Buchbare Zusatzleistungen</b>
<ul style="list-style-type: none"> <li>• Bergführer</li> <li>• Übernachtung</li> <li>• Halbpension</li> <li>• Marschtee</li> <li>• Sardasca-Bus</li> </ul>	<ul style="list-style-type: none"> <li>• Getränke beim Abendessen</li> <li>• Mietmaterial</li> </ul>	

# Hochtouren Einsteigerkurs Silvretta








**Das Silvrettagebiet bietet uns ideale Ausbildungstouren für Einsteiger.**

 **Saison**  
Juli - August

 **Wochentage**  
Mo - Mi

 **Dauer**  
3 Tage

 **Schwierigkeit**  
einfach

 <b>Anforderungen</b>	 <b>Material</b>	 <b>Treffpunkt</b>
Ausdauer für 3 bis 4 Stunden Aufstieg.	<ul style="list-style-type: none"><li>• Steigeisen</li><li>• Pickel</li><li>• Klettergurt</li></ul> <p> <a href="#">komplette Materialliste</a></p>	11:17 Uhr Guarda Dorf (Ankunft Postauto)
 <b>Anreise</b>	 <b>Unterkunft / Komfort</b>	 <b>Good to know</b>
<p><b>Parkplätze:</b> Das Auto lässt du am besten in Klosters stehen. Von da fährst du mit dem Zug nach Guarda.</p> <p><b>ÖV</b> Wir empfehlen dir mit den ÖVs nach Guarda anzureisen. Von Guarda Bahnhof nimmst du das Postauto bis Guarda Dorf.</p>	Übernachtung im Lager / Mehrbettzimmer	Du kannst auf den Hütten auch Lunch-Pakete beziehen.

# Hochtouren Einsteigerkurs Silvretta

**Das Silvrettagebiet bietet uns ideale Ausbildungstouren für Einsteiger.**

