

Piz Bernina Biancogrät 4048m & Piz Palü 3899m

Die herausforderndste Variante den Piz Bernina und Palü zu besteigen.



Piz Bernina Biancogrät 4048m & Piz Palü 3899m

Die herausforderndste Variante den Piz Bernina und Palü zu besteigen.

TAG 1

TSCHIERVA HÜTTE

Wir treffen uns zum Nachtessen auf der Tschierva Hütte.

▲ 2584 m ⌚ 2 Stunden ↑ 600 hm / 2 h

TAG 2

PIZ BERNINA BIANCOGRAT

Um 3 Uhr gibt es Frühstück. Danach starten wir im Dunkeln mit der Stirnlampe und gelangen über den schmalen und ausgesetzten Weg zum Tschierva Gletscher. Ab nun sind wir den ganzen Tag am Seil. Ab der Fuorcla Prielvus begleitet uns auch die Sonne. Vor dem Biancogrät gilt es erst in leichter Kletterei vorwärts zu kommen. Über den Biancogrät steigen wir etwa 2 Stunden hoch bis zum Piz Bianco. Nun erwartet uns die 2. Etappe der Kletterei bis hin zum Piz Bernina mit seinen 4049 Metern. Der Abstieg erfolgt über den Normalweg, den Spallagrät bis zur Marco e Rosa Hütte.

▲ 4048 m ⌚ 10 Stunden ↑ 1500 hm / 8 h ↓ 500 hm / 2 h 🤪 gute Kondition und Hochtourenenerfahrung, Kletterei bis III

TAG 3

PIZ PALÜ ÜBERSCHREITUNG

Bei Sonnenaufgang steigen wir von der Marco e Rosa Hütte hoch auf die Bellavistaterrasse bis zum Beginn des Spinasgrats am Piz Palü. Es folgt die Überschreitung der drei Palü-Gipfel mit Abstieg zur Diavolezza über den Normalweg.

▲ 3899 m ⌚ 7 Stunden ↑ 500 hm / 4 h ↓ 1100 hm / 3 h 🤪 schwindelfrei, trittsicher, Steigeisenerfahrung kletterei II

Piz Bernina Biancograt 4048m & Piz Palü 3899m

Die herausforderndste Variante den Piz Bernina und Palü zu besteigen.

Preise Gruppe

(Mindestens 1 bis maximal 1 Teilnehmer)

Preise Privat

1910 CHF

1 Person

(Maximale Teilnehmerzahl pro Bergführer: 1)

Inklusivleistungen

- Bergführer
- Übernachtung im Lager
- Halbpension
- Marschtee
- Bergbahnticket Diavolezza

Zusatzkosten

- Getränke beim Nachtessen
- ev. Kutsche ins Val Roseg

Buchbare Zusatzleistungen

Piz Bernina Biancograt 4048m & Piz Palü 3899m








Die herausforderndste Variante den Piz Bernina und Palü zu besteigen.

 **Saison**
Juni - Oktober

 **Wochentage**
nur Privat

 **Dauer**
2 Tage

 **Schwierigkeit**
schwierig

| | | |
|--|--|---|
|  Anforderungen |  Material |  Treffpunkt |
| Sehr gute Kondition & Hochtourenenerfahrung, Klettern bis zum III. Grad | <ul style="list-style-type: none">• Steigesen• Pickel• Klettergurt• Helm• Stirnlampe <p> komplette Materialliste</p> | 18 Uhr zum Abendessen in der Tschierva |
|  Anreise |  Unterkunft / Komfort |  Good to know |

Parkplätze:

Man kann entweder in Pontresina parken und dann von der Diavolezza Talstation am Schluss mit dem Zug zurück zum Auto oder parkt das Auto am ersten Tag gratis bei der Diavolezza und fährt dann mit dem Zug nach Pontresina, wo man mit der Kutsche in Val Roseg gelangt.

ÖV

Der Anfang vom Val Roseg ist direkt beim Bahnhof Pontresina. Hier könnt ihr ganz bequem mit der Pferdekutsche bis zum Hotel Roseg Gletscher fahren und dann zur Hütte aufsteigen.

Piz Bernina Biancograt 4048m & Piz Palü 3899m

Die herausforderndste Variante den Piz Bernina und Palü zu besteigen.

