

Piz Badile Nordkante

Weit über die Region hinaus bekannt und beliebt - zu recht!



Piz Badile Nordkante

Weit über die Region hinaus bekannt und beliebt - zu recht!

TAG 1

SASC FURÄ HÜTTE

Treffpunkt mit dem Bergführer voraussichtlich am Abend zum Nachtessen in der Sasc Furä Hütte.

Im Frühsommer 2019 wurde ein neuer Hüttenweg zur Capanna Sasc-Furä erschlossen, da der Hüttenweg via Val Bondasca seit dem Bergsturz am Cengalo nicht mehr begehbar ist. Der neue Weg ist gut weiss-blau-weiss markiert, länger und anspruchsvoller, aber an exponierten Stellen gut gesichert. Er folgt alten Wegspuren auf der westlichen Seite des Val Trubinasca, wo er auf den Weg vom Trubinasca-Pass zur Sasc Furä Hütte trifft. Das Val Bondasca wurde am 23. August 2017 von einem Bergsturz am Cengalo auf seiner ganzen Länge verschüttet: Der alte Hüttenzustieg durch das Val Bondasca ist gesperrt und nicht mehr begehbar!

▲ 1904 m ⌚ 6 Stunden ↑ 1400 hm / 5 h ↓ 300 hm / 1 h

TAG 1

PIZ BADILE NORDKANTE

Nach dem Frühstück wandern wir im Stirnlampenlicht Richtung Einstieg, lassen die letzten Lärchen bald hinter uns und erreichen über Granitplatten und -blöcke bald den Platz wo wir uns anseilen. Ein paar Platten und Stufen führen uns zum Beginn der Nordkante. 800 Höhenmeter griffiger Granit wartet bis zum Gipfel auf uns - zu recht steht sie bei vielen Genusskletterer weit oben auf der Wunschliste.

Vom Gipfel steigen wir über den Normalweg (die Südwand) ab bis zur Gianetti Hütte. Nach einer kurzen Stärkung setzen wir unseren Abstieg gleich fort bis nach Bagni del Masino. Das Taxi bringt uns wieder zurück nach Bondo.

▲ 3305 m ↑ 1400 hm / 7 h ↓ 2100 hm / 5 h 🧗 Klettern im Nachstieg bis 5a, Ausdauer

Piz Badile Nordkante

Weit über die Region hinaus bekannt und beliebt - zu recht!

Preise Gruppe

(Mindestens 2 bis maximal 2 Teilnehmer)

Preise Privat

1800 CHF

eine Person

2000 CHF

zwei Personen

(Maximale Teilnehmerzahl pro Bergführer: 2)



Inklusivleistungen

- Bergführer
- Übernachtung
- Halbpension
- Tourentee
- Taxi für Rückfahrt



Zusatzkosten

- Getränke beim Abendessen
- Einkehren auf der Gianetti Hütte (Euros)
- Parkticket in Bondo










Buchbare Zusatzleistungen

Piz Badile Nordkante

Weit über die Region hinaus bekannt und beliebt - zu recht!

 **Saison** Juli - September  **Wochentage** nur Privat  **Dauer** 1 Tag  **Schwierigkeit** mittel

| | | |
|---|---|---|
|  Anforderungen |  Material |  Treffpunkt |
| Klettern im Nachstieg bis 5a und Ausdauer für einen sehr langen Klettertag. | <ul style="list-style-type: none">• Kletterfinken• Kletterhelm• Klettergurt• Leichte Bergschuhe <p> komplette Materialliste</p> | Treffpunkt ist um 18.00 Uhr auf der Hütte zum Abendessen. |
|  Anreise |  Unterkunft / Komfort |  Good to know |
| Parkplätze: In Bondo. ÖV Via Malojapass erreichst du Bondo mit dem Postauto. | Einfache SAC Hütte | Leicht bringt weit. Je leichter dein Rucksack ist, desto mehr kannst du die Kletterei auch geniessen. |

Piz Badile Nordkante

Weit über die Region hinaus bekannt und beliebt - zu recht!

