

Gletscherwanderung Palü

Die Rundtour unterhalb der 1000 Meter hohen Palü Nordwand



Gletscherwanderung Palü

Die Rundtour unterhalb der 1000 Meter hohen Palü Nordwand

TAG 1

DEM PIZ PALÜ SO NAH

Vom Berghaus Diavolezza aus wandern wir bis zur Seitenmöräne des Persgletscher. Diese ist bis auf den Gletscher steil und wir nehmen uns Zeit, dass alle zusammenbleiben. Wir steigen über den Persgletscher in Richtung Süden und machen eine grosse Schlaufe durch die imposante Gletscherlandschaft unterhalb vom spektakulären Piz Palü. Der Rückweg führt uns rund um den Piz Trovat.

▲ 2973 m ⌚ 4 Stunden ▲ 450 hm ▼ 450 hm 🧤 Trittsicherheit

Gletscherwanderung Palü

Die Rundtour unterhalb der 1000 Meter hohen Palü Nordwand

Preise Gruppe

70 CHF	pro Person
170 CHF	2 Elternteile + 1 Kind (Kinder bis 16 Jahre)
195 CHF	2 Elternteile + 2 Kinder
220 CHF	2 Elternteile + 3 Kinder
115 CHF	1 Elternteil + 1 Kind
155 CHF	1 Elternteil + 2 Kinder
185 CHF	1 Elternteil + 3 Kinder

(Mindestens 6 bis maximal 12 Teilnehmer)

Preise Privat

550 CHF	1 & 2 Personen
+ 20 CHF	+ jede weitere Person

(Maximale Teilnehmerzahl pro Bergführer: 15)

Inklusivleistungen

- Führung durch Bergführer
- Grödel, Klettergurt

Zusatzkosten

- Bergbahn Diavolezza
- Allfällige hohe Wanderschuhe

Buchbare Zusatzleistungen

Gletscherwanderung Palü








Die Rundtour unterhalb der 1000 Meter hohen Palü Nordwand

 **Saison**
Juli - Oktober

 **Wochentage**
täglich

 **Dauer**
1 Tag

 **Schwierigkeit**
mittel

<p> Anforderungen</p> <p>Wichtig ist Trittsicherheit und Kondition für eine vierstündige Wanderung. Kinder ab 8 Jahren sind willkommen.</p>	<p> Material</p> <ul style="list-style-type: none"> • Hohe Berg- oder Wanderschuhe mit gutem Profil (Wichtig: Schuhe über den Knöchel.) • lange Hosen • Gore-Tex Regen- oder Windschutzjacke • Sonnenbrille / Sonnenschutz • dünne Handschuhe • Stöcke (nicht obligatorisch) • Verpflegung für kleines Picknick. <p> komplette Materialliste</p>	<p> Treffpunkt</p> <p>9.30 Uhr Bergstation Diavolezza beim Gletschertreff</p>
<p> Anreise</p> <p>Parkplätze: An der Talstation Diavolezza kann man gratis parken</p> <p>ÖV 2 min Fussmarsch vom Bahnhof Bernina Diavolezza bis zur Talstation Diavolezza</p>	<p> Unterkunft / Komfort</p>	<p> Good to know</p>

Gletscherwanderung Palü

Die Rundtour unterhalb der 1000 Meter hohen Palü Nordwand

