

# Gletscherwanderung Diavolezza Morteratsch

Entdecke mit uns die spannende Gletscherwelt hautnah



# Gletscherwanderung Diavolezza Morteratsch

**Entdecke mit uns die spannende Gletscherwelt hautnah**

## *TAG 1*

### **DIAVOLEZZA - MORTERATSCH**

Vom Berghaus Diavolezza aus wandern wir bis zur Seitenmoräne des Persgletschers. Diese ist bis auf den Gletscher steil und wir nehmen uns Zeit, dass alle zusammenbleiben. Bei der Querung des Persgletschers gilt unsere volle Aufmerksamkeit des Piz Palü, welcher in Richtung Süden wunderschön strahlt. Weiter über den Persgletscher laufen wir bis an dessen unteres Ende. Hier ist der Übergang zum Morteratschgletscher nochmals im Geröll. Auf diesem angekommen, bestaunen wir die Aussicht auf das Labyrinth, den Buch (beides wilde Teile des Morteratsch Gletschers) und den mächtigen Piz Bernina. Wir folgen dem Morteratsch Gletscher bis zu seiner Zunge und gelangen über einen weiteren Moränenweg zum Wanderweg, der uns bis nach Morteratsch führt.

▲ 2973 m ⌚ 6 Stunden ▼ 1100 hm / 6 h ↪ Trittsicherheit

# Gletscherwanderung Diavolezza Morteratsch

Entdecke mit uns die spannende Gletscherwelt hautnah

## Preise Gruppe

(Mindestens 10 bis maximal 20 Teilnehmer)

## Preise Privat

<b>680</b> CHF	1 Person
<b>700</b> CHF	2 Personen
<b>+ 50</b> CHF	+ jede weitere Person

(Maximale Teilnehmerzahl pro Bergführer: 10)

### Inklusivleistungen

- Führung durch Bergführer
- Grödel wenn nötig

### Zusatzkosten

- Bergbahn Diavolezza
- Zug ab Morteratsch

### Buchbare Zusatzleistungen

# Gletscherwanderung Diavolezza Morteratsch




Entdecke mit uns die spannende Gletscherwelt hautnah




 **Saison**  
Juni - Oktober

 **Wochentage**  
nur Privat

 **Dauer**  
1 Tag

 **Schwierigkeit**  
schwierig

 Anforderungen	 Material	 Treffpunkt
<p>Wichtig ist Trittsicherheit und Kondition für eine siebenstündige Wanderung. Kinder ab 8 Jahren.</p>	<ul style="list-style-type: none"> <li>• Hohe Berg- oder Wanderschuhe mit gutem Profil (Wichtig: Schuhe über den Knöchel.)</li> <li>• lange Hosen</li> <li>• Gore-Tex Regen- oder Windschutzjacke</li> <li>• Sonnenbrille / Sonnenschutz</li> <li>• dünne Handschuhe</li> <li>• Stöcke (nicht obligatorisch)</li> <li>• Verpflegung für kleines Picknick.</li> </ul> <p><a href="#">komplette Materialliste</a></p>	<p>9 Uhr Bergstation Diavolezza Gletschertreff</p>

 Anreise	 Unterkunft / Komfort	 Good to know
<p><b>Parkplätze:</b> An der Talstation Diavolezza kann man gratis parken</p> <p><b>ÖV</b> 2 min Fussmarsch vom Bahnhof Bernina Diavolezza bis zur Talstation Diavolezza</p>		<p>Am Schlussort Mortertasch kann man gemütlich noch etwas trinken. Bei Gewitter oder sehr schlechtem Wetter wird die Wanderung nicht durchgeführt.</p>

# Gletscherwanderung Diavolezza Morteratsch

Entdecke mit uns die spannende Gletscherwelt hautnah

