


# **Skitour Piz Palü ab Tal 3900m**

**Die Skitour auf den schönsten Schnee- und Eisberg der Welt!**



# Skitour Piz Palü ab Tal 3900m

**Die Skitour auf den schönsten Schnee- und Eisberg der Welt!**

## *TAG 1*

### **SKITOUR AUF DEN PIZ PALÜ**

Mit der ersten Diavolezza-Gondel fahren wir hoch und anschliessend mit den Skis ab auf den Persgletscher. Hier ziehen wir die Felle auf und bereiten uns auf den Aufstieg vor. Gemächlich suchen wir uns den Weg durch die Cambrenabrüche mit seinen eindrücklichen Gletscherspalten. Auf 3730 m deponieren wir unsere Skis und erklimmen mit Steigeisen und Pickel noch die letzten Meter hoch bis zum Ostgipfel des Piz Palü. Bei guten Verhältnissen gehen wir auch noch weiter auf den Hauptgipfel mit 3900 Metern.

▲ 3900 m   ⌚ 7 Stunden   ▲ 1200 hm / 4 h   ▼ 2000 hm / 3 h

## Skitour Piz Palü ab Tal 3900m

**Die Skitour auf den schönsten Schnee- und Eisberg der Welt!**

### Preise Gruppe

<b>320</b> CHF	bei 3 Personen
<b>400</b> CHF	bei 2 Personen

(Mindestens 2 bis maximal 3 Teilnehmer)

### Preise Privat

<b>750</b> CHF	eine Person
<b>820</b> CHF	zwei Personen
<b>940</b> CHF	drei Personen

(Maximale Teilnehmerzahl pro Bergführer: 3)

#### Inklusivleistungen

- Bergführer/-in

#### Zusatzkosten

- Bergfahrt Diavolezza

#### Buchbare Zusatzleistungen

# Skitour Piz Palü ab Tal 3900m

**Die Skitour auf den schönsten Schnee- und Eisberg der Welt!**



**Saison**

Februar - April



**Wochentage**

täglich









**Dauer**

1 Tag



**Schwierigkeit**

mittel

 <b>Anforderungen</b>	 <b>Material</b>	 <b>Treffpunkt</b>
Skitourenenerfahrung, Spitzkehre, Trittsicherheit und Schwindelfreiheit, Vorkenntnisse mit Steigeisen und Pickel	<ul style="list-style-type: none"><li>• Skitourenausrüstung</li><li>• Klettergurt</li><li>• Steigeisen</li><li>• Pickel</li></ul> <p><a href="#">komplette Materialliste</a></p>	8.00 Uhr Talstation Diavolezza
 <b>Anreise</b>	 <b>Unterkunft / Komfort</b>	 <b>Good to know</b>
<p><b>Parkplätze:</b> Parkplätze gibt es bei der Talstation Diavolezza.</p> <p><b>ÖV</b> Die Diavolezzabahn ist auch gut mit öffentlichen Verkehrsmitteln erreichbar.</p>	link-zu-skitourenhotel	Die Temperaturen und Verhältnisse müssen passen, damit die Tour mit der ersten Gondel gemacht werden kann. Wenn es wärmer wird, übernachten wir auf der Diavolezza und starten früher am Morgen.

# Skitour Piz Palü ab Tal 3900m

**Die Skitour auf den schönsten Schnee- und Eisberg der Welt!**

