

# Skihohtouren Forno Albigna

Skihohtouren in der wilden Bergeller Bergwelt



# Skihochtouren Forno Albigna

## Skihochtouren in der wilden Bergeller Bergwelt

### TAG 1

#### **MALOJA - FORNOHÜTTE**

Wir treffen uns in Maloja. Heute bewältigen wir den Hüttenzustieg durch das lange Val Forno. Vorbei am malerischen Läggh da Cavloc verlassen wir die Baumgrenze und erreichen die Ausläufer des Vadrec dal Forno. Bald biegen wir ab und erreichen über die grosse Seitenmoräne die etwas erhöht gelegene FornoHütte. Von der Hüttenterasse überblicken wir den atemberaubenden Fornokessel und sehen bereits unsere Gipfelziele der nächsten Tage.

▲ 2574 m ⌚ 4 Stunden ↑ 800 hm / 4 h

### TAG 2

#### **CIMA DI CASTELLO - CAPANNA DA L'ALBIGNA**

Frühmorgens fahren wir auf den Fornogletscher runter, wo wir die Felle aufziehen und über den Gletscher das Tal hinein laufen. Ganz hinten biegen wir ab nach rechts und steigen zwischen Gletscherspalten und unter imposanten Felswänden hoch zum Passo dal Cantun. Von hier ist es nicht mehr weit bis auf die Cima di Castello, deren Gipfel mit einem gewaltigen Tiefblick und einem wunderschönen Panorama auf uns wartet. Die Abfahrt führt uns bis zum hinteren Ende des Albigna-Stausees. Ein kurzer Gegenanstieg bringt uns zur Capanna da l'Albigna und freuen uns auf einen gemütlichen Hüttenabend im Winterraum.

▲ 3374 m ⌚ 6 Stunden ↑ 1200 hm / 4 h ↓ 1400 hm

### TAG 3

#### **PASS DA CASNIL ODER PASS DA CACIADUR**

Wir verlassen die Albigna-Hütte richtung Osten. Wir haben verschiedene Möglichkeiten um wieder ins Val Forno zu gelangen. Wir entscheiden ganz flexibel je nach Wetter und Verhältnissen. Nehmen entweder den Pass da Casnil Sud oder den Pass da Caciadur. Nach Möglichkeit nehmen wir sogar noch den Gipfel des Caciadur mit.

Eine prächtige Abfahrt gegenüber der FornoHütte führt uns bis ganz runter auf den Fornogletscher. Auch

heute wartet wieder ein Gegenanstieg zu Kaffee und Kuchen auf uns. Ein letztes Mal geniessen wir das gewaltige Panorama von der Hüttenterrasse.

▲ 3038 m ⌚ 5 Stunden ↑ 900 hm / 3 h ↓ 700 hm

#### TAG 4

#### PIZZI DEI ROSSI





Die Abschlusstour ist nochmals ein richtiges Highlight und führt uns auf die Pizzi dei Rossi. Hier wartet eine herrliche Abfahrt ins Val Muretto auf uns. Schliesslich erreichen wir um die Mittagszeit wieder Maloja.

▲ 3026 m ⌚ 4 Stunden ↑ 650 hm / 2.5 h ↓ 1400 hm




# Skihochtouren Forno Albigna

## Skihochtouren in der wilden Bergeller Bergwelt

### Daten und Preise Gruppe

von 27.03.2025 bis 30.03.2025	<b>1290</b> CHF		Bergführer <b>Team-Bergführer</b> Anmeldeschluss 20.03.2025
von 03.04.2025 bis 06.04.2025	<b>1290</b> CHF		Bergführer <b>Simone Porta</b> Anmeldeschluss 27.03.2025
von 10.04.2025 bis 13.04.2025	<b>1290</b> CHF		Bergführer <b>Team-Bergführer</b> Anmeldeschluss 03.04.2025
von 18.04.2025 bis 21.04.2025	<b>1290</b> CHF		Bergführer <b>Team-Bergführer</b> Anmeldeschluss 11.04.2025


(Mindestens 4 bis maximal 5 Teilnehmer)


 <b>Inklusivleistungen</b>	 <b>Zusatzkosten</b>	 <b>Buchbare Zusatzleistungen</b>
<ul style="list-style-type: none"> <li>• Übernachtungen</li> <li>• Halbpension</li> <li>• Marschtee</li> <li>• Klettergurt, Pickel und Leicht-Steigeisen*</li> </ul>	<ul style="list-style-type: none"> <li>• Getränke beim Abendessen</li> </ul>	

# Skihochtouren Forno Albigna








## Skihochtouren in der wilden Bergeller Bergwelt

 **Saison**  
März - April

 **Wochentage**  
siehe Daten

 **Dauer**  
4 Tage

 **Schwierigkeit**  
mittel

<p> <b>Anforderungen</b></p> <p>Grundkondition für Skitouren bis 1200 Höhenmeter Aufstieg. Skitourenenerfahrung und gute Tiefschneetechnik erforderlich. Die Tour ist für Splitboarder/-innen und Snowboarder/-innen weniger geeignet.</p>	<p> <b>Material</b></p> <ul style="list-style-type: none"> <li>• Tourenski mit Fellen</li> <li>• LVS, Schaufel, Sonde</li> <li>• Leicht-Pickel</li> <li>• Leicht-Steigeisen</li> <li>• Harscheisen</li> </ul> <p> <a href="#">komplette Materialliste</a></p>	<p> <b>Treffpunkt</b></p> <p>9.00 Uhr Maloja Post</p>
<p> <b>Anreise</b></p> <p><b>Parkplätze:</b> In Maloja gibt es einen grossen Parkplatz.</p> <p><b>ÖV</b> Maloja erreichst du ab St. Moritz mit dem Postauto.</p>	<p> <b>Unterkunft / Komfort</b></p> <p>Einfache SAC-Hütten. Übernachtung im Lager (Hüttenschlafsack mitnehmen). Die Forno-Hütte ist bewartet. In der Albigna-Hütte übernachten wir im Winterraum und kochen selber (für Abendessen und Frühstück ist gesorgt).</p>	<p> <b>Good to know</b></p> <p>Auf der Forno-Hütte können auch Lunch-Pakete bezogen werden. So musst du nicht den ganzen Proviant für die vier Tage mittragen.</p>

# Skihohtouren Forno Albigna

**Skihohtouren in der wilden Bergeller Bergwelt**

