

Piz Palü 3900m

Der schönste Schnee- und Eisberg der Welt. Verwirklicht euren Traum.



Piz Palü 3900m

Der schönste Schnee- und Eisberg der Welt. Verwirklicht euren Traum.

TAG 1

BERGHAUS DIAVOLEZZA

Wir treffen uns zum leckeren Abendessen im Berghaus Diavolezza, besprechen den Tagesablauf und prüfen unsere Ausrüstung.

▲ 2973 m

TAG 2

PIZ PALÜ

Früh Morgens, auf dem schmalen Wanderweg gelangen wir von der Diavolezza auf den Persgletscher. Nun angeseilt und mit Steigeisen ausgerüstet steigen wir hoch Richtung Piz Palü. Über den schmalen Grat erreichen wir zuerst den Ost-, später den Hauptgipfel.

Der Abstieg ist entlang der Aufstiegsroute. Kurz nach dem Mittag geniessen wir auch schon die wohlverdiente Erfrischung auf der Diavolezza Sonnenterrasse.

▲ 3900 m ⌚ 8 Stunden ↑ 1100 hm / 5 h ↓ 1100 hm / 3 h 🙅 schwindelfrei, trittsicher, Steigeisenerfahrung

Piz Palü 3900m

Der schönste Schnee- und Eisberg der Welt. Verwirklicht euren Traum.

Preise Gruppe

470 CHF	bei 3 Teilnehmer
570 CHF	bei 2 Teilnehmer

(Mindestens 2 bis maximal 3 Teilnehmer)

Preise Privat

910 CHF	1 Person
1140 CHF	2 Personen
1410 CHF	3 Personen

(Maximale Teilnehmerzahl pro Bergführer: 3)

<input checked="" type="checkbox"/> Inklusivleistungen	<input type="checkbox"/> Zusatzkosten	<input type="checkbox"/> Buchbare Zusatzleistungen
<ul style="list-style-type: none"> • Bergführer • Bergbahn • Übernachtung im Mehrbettzimmer • Halbpension • Marschtee 	<ul style="list-style-type: none"> • Getränke beim Nachtessen • Material 	<ul style="list-style-type: none"> • diavolezzazusatzleistungen

Piz Palü 3900m








Der schönste Schnee- und Eisberg der Welt. Verwirklicht euren Traum.

 **Saison**
Juni - Oktober

 **Wochentage**
täglich

 **Dauer**
1 Tag

 **Schwierigkeit**
mittel

<p> Anforderungen</p> <p>Kondition für 8 Stunden Tour schwindelfrei und trittsicher Vorkenntnisse mit Steigeisen und Pickel (Wir bieten den Piz Palü auch zusammen mit einer Eisausbildung an.)</p>	<p> Material</p> <ul style="list-style-type: none"> • Steigeisen • Pickel • Klettergurt • Stirnlampe <p> komplette Materialliste</p>	<p> Treffpunkt</p> <p>18 Uhr zum Apéro mit dem Bergführer im Berghaus Diavolezza. Dein Bergbahnen-Ticket ist auf deinen Namen an der Kasse der Bergbahn Diavolezza hinterlegt.</p>
<p> Anreise</p> <p>Parkplätze: An der Talstation Diavolezza kannst du kostenlos parken.</p> <p>ÖV 2min Fussmarsch vom Bahnhof Bernina Diavolezza bis zur Talstation Diavolezza.</p>	<p> Unterkunft / Komfort</p> <p>Hotelbetrieb auf der Diavolezza. Wir kommen wieder auf die Diavolezza zurück, das heisst du kannst Material dort deponieren.</p>	<p> Good to know</p> <p>Auf der Diavolezza gibt es das gleichnamige Palü Bier. Den Piz Palü gibt es auch als Kombination mit einer Eisausbildung.</p>

Piz Palü 3900m

Der schönste Schnee- und Eisberg der Welt. Verwirklicht euren Traum.

