

# **Piz Cambrena 3602m - Piz d'Arlas 3375m ab Tal**

**Ideale Vorbereitungstour für weitere Highlights in Fels und Eis**



# Piz Cambrena 3602m – Piz d’Arlas 3375m ab Tal

## Ideale Vorbereitungstour für weitere Highlights in Fels und Eis

### TAG 1

#### ÜBERSCHREITUNG PIZ CAMBRENA UND PIZ D'ARLAS

Mit der ersten Diavolezza-Gondel fahren wir hoch auf die Diavolezza, dann geht es über den Wanderweg am Piz Trovat vorbei bis auf den Persgletscher. Nun mit Steigeisen und am Seil steigen wir über die Eisnase hoch bis auf den Piz Cambrena. Hier üben wir bereits schon das Gehen im steilen Firngelände und die dementsprechende Sicherungstechnik. Der Abstieg führt uns über den Piz d’Arlas. Der Felsgrat ist das ideale Gelände für Felstechnikübungen. Nach einem intensiven Ausbildungstag sind wir bereit für nächste Highlights.

▲ 3602 m ⌚ 7 Stunden ▲ 700 hm / 4 h ▼ 700 hm / 3 h 🦶 Trittsicherheit,  
Schwindelfreiheit

# Piz Cambrena 3602m – Piz d’Arlas 3375m ab Tal

## Ideale Vorbereitungstour für weitere Highlights in Fels und Eis

### Preise Gruppe

(Mindestens 1 bis maximal 2 Teilnehmer)

### Preise Privat

**780** CHF

eine Person

**850** CHF

zwei Personen

(Maximale Teilnehmerzahl pro Bergführer: 2)

#### **Inklusivleistungen**

- Bergführer/-in

#### **Zusatzkosten**

- Bergbahn
- Material

#### **Buchbare Zusatzleistungen**

# Piz Cambrena 3602m – Piz d’Arlas 3375m ab Tal

**Ideale Vorbereitungstour für weitere Highlights in Fels und Eis**



**Saison**  
September-  
Oktober









**Wochentage**  
nur Privat



**Dauer**  
1 Tag



**Schwierigkeit**  
mittel

 <b>Anforderungen</b>	 <b>Material</b>	 <b>Treffpunkt</b>
Trittsicherheit, Schwindelfreiheit, einfache Kletterei im I. und II. Grad	<ul style="list-style-type: none"><li>• Steigeisen</li><li>• Pickel</li><li>• Klettergurt</li></ul> <p><a href="#">☞ komplette Materialliste</a></p>	Diavolezza Talstation 8.00 Uhr
 <b>Anreise</b>	 <b>Unterkunft / Komfort</b>	 <b>Good to know</b>
<b>Parkplätze:</b> Bei der Talstation Diavolezza kannst du gratis parken.  <b>ÖV</b> 2 min Fussmarsch vom Bahnhof Bernina Diavolezza bis zur Talstation Diavolezza.		Ideale Vorbereitung für Touren wie Piz Bernina Biancograt, Piz Roseg & Piz Palü Ostpfeiler.

# Piz Cambrena 3602m – Piz d’Arlas 3375m ab Tal

**Ideale Vorbereitungstour für weitere Highlights in Fels und Eis**

