

Piz Cambrena 3602m - Piz d'Arlas 3375m

Ideale Vorbereitungstour für weitere Highlights in Fels und Eis



Piz Cambrena 3602m – Piz d’Arlas 3375m

Ideale Vorbereitungstour für weitere Highlights in Fels und Eis

VORTAG

BERGHAUS DIAVOLEZZA

Wir treffen uns zum leckeren Abendessen im Berghaus Diavolezza, besprechen den Tagesablauf und prüfen unsere Ausrüstung.

▲ 2973 m

TAG 1

ÜBERSCHREITUNG PIZ CAMBRENA UND PIZ D'ARLAS

Auf dem schmalen Wanderweg gelangen wir von der Diavolezza auf den Persgletscher. Nun mit Steigeisen und am Seil steigen wir über die Eisnase hoch bis auf den Piz Cambrena. Hier üben wir bereits schon das Gehen im steilen Firngelände und die dementsprechende Sicherungstechnik. Der Abstieg führt uns über den Piz d’Arlas. Der Felsgrat ist das ideale Gelände für Felstechnikübungen. Nach einem intensiven Ausbildungstag sind wir bereit für nächste Highlights.

▲ 3602 m ⌚ 7 Stunden ↑ 700 hm / 4 h ↓ 700 hm / 3 h 🧢 Trittsicherheit, Schwindelfreiheit

Piz Cambrena 3602m – Piz d’Arlas 3375m

Ideale Vorbereitungstour für weitere Highlights in Fels und Eis

Preise Gruppe

(Mindestens 1 bis maximal 2 Teilnehmer)

Preise Privat

1000 CHF

eine Person

1220 CHF

zwei Personen

(Maximale Teilnehmerzahl pro Bergführer: 2)



Inklusivleistungen

- Bergführer
- Bergbahn
- Übernachtung im Mehrbettzimmer
- Halbpension
- Marschtee



Zusatzkosten

- Getränke beim Nachtessen



Buchbare Zusatzleistungen

- diavolezzazusatzleistungen

Piz Cambrena 3602m – Piz d’Arlas 3375m








Ideale Vorbereitungstour für weitere Highlights in Fels und Eis

 **Saison**
Juni-Oktober

 **Wochentage**
nur Privat

 **Dauer**
1 Tag

 **Schwierigkeit**
mittel

 Anforderungen	 Material	 Treffpunkt
Trittsicherheit, Schwindelfreiheit	<ul style="list-style-type: none">• Steigeisen• Pickel• Klettergurt <p> komplette Materialliste</p>	18 Uhr zum Apéro mit dem Bergführer im Berghaus Diavolezza. Dein Bergbahnen-Ticket ist auf deinen Namen an der Kasse der Bergbahn Diavolezza hinterlegt.
 Anreise	 Unterkunft / Komfort	 Good to know
Parkplätze: Bei der Talstation Diavolezza kannst du gratis parken. ÖV 2 min Fussmarsch vom Bahnhof Bernina Diavolezza bis zur Talstation Diavolezza.	Hotelbetrieb auf der Diavolezza. Wir kommen wieder auf die Diavolezza zurück, das heisst du kannst Material dort deponieren.	Ideale Vorbereitung für Touren wie Piz Bernina Biancograt, Piz Roseg & Piz Palü Ostpfeiler.

Piz Cambrena 3602m – Piz d’Arlas 3375m

Ideale Vorbereitungstour für weitere Highlights in Fels und Eis

